

# Hvala, Primož

Zanimivi primeri, ko so nam raziskave predstavile povsem drugačno sliko potrošnikov, kot smo jo imeli sami

Andraž Zorko, Valicon



# Top 10 podražitev

TOP 10 PODRAŽITVE	Indeks Q1 11/06
Termometer, osebni, digitalni [kos]	308
Papirnate brisače, paket 2-4 kose [2 kosa]	240
Česen [kg]	221
Orehova jedrca [kg]	181
Kakovostno vino [l]	181
Jedilni krompir [kg]	176
Čebula [kg]	174
Obisk športne prireditve (nogomet, košarka), redna tekma [vstopnica]	164
Sladoled s smetano [porcija]	163
Analgetik (aspirin), 20 tablet [škatla]	158

Vir: SURS

## Top 10 pocenitev

BOTTOM 10 POCENITVE	Indeks Q1 11/06
Poština za paket, teže 2-5 kg [kos]	75
Prevoz potnikov z medkrajevnim avtobusom (25 in 50 km), povprečje cen	75
Ženska jopica, mešanica [kos]	74
Ženska jakna ali kratek plašč, podložen [kos]	73
Voda za gospodinjstvo [m3]	71
Ženski kostim, enostaven model, podložen [kos]	70
Mednarodni telefonski pogovor, i. območje [1 min]	66
Ženska torbica iz umetnih materialov [kos]	55
Notranji telefonski pogovor, cena impulza, enotna tarifa [1 min]	35
Kladivo, nasajeno, 300 g [kos]	34

# Top 10 zapečkarji

<b>1</b>	<b>Italy</b>	<b>51</b>
2	Bulgaria	47
3	Hungary	43
4	Greece	40
5	Romania	40
6	Spain	38
7	Portugal	36
8	Poland	33
9	Czech Rep.	31
10	Lithuania	30
...	...	...
17	Slovenia	14

Vir: EUROSTAT

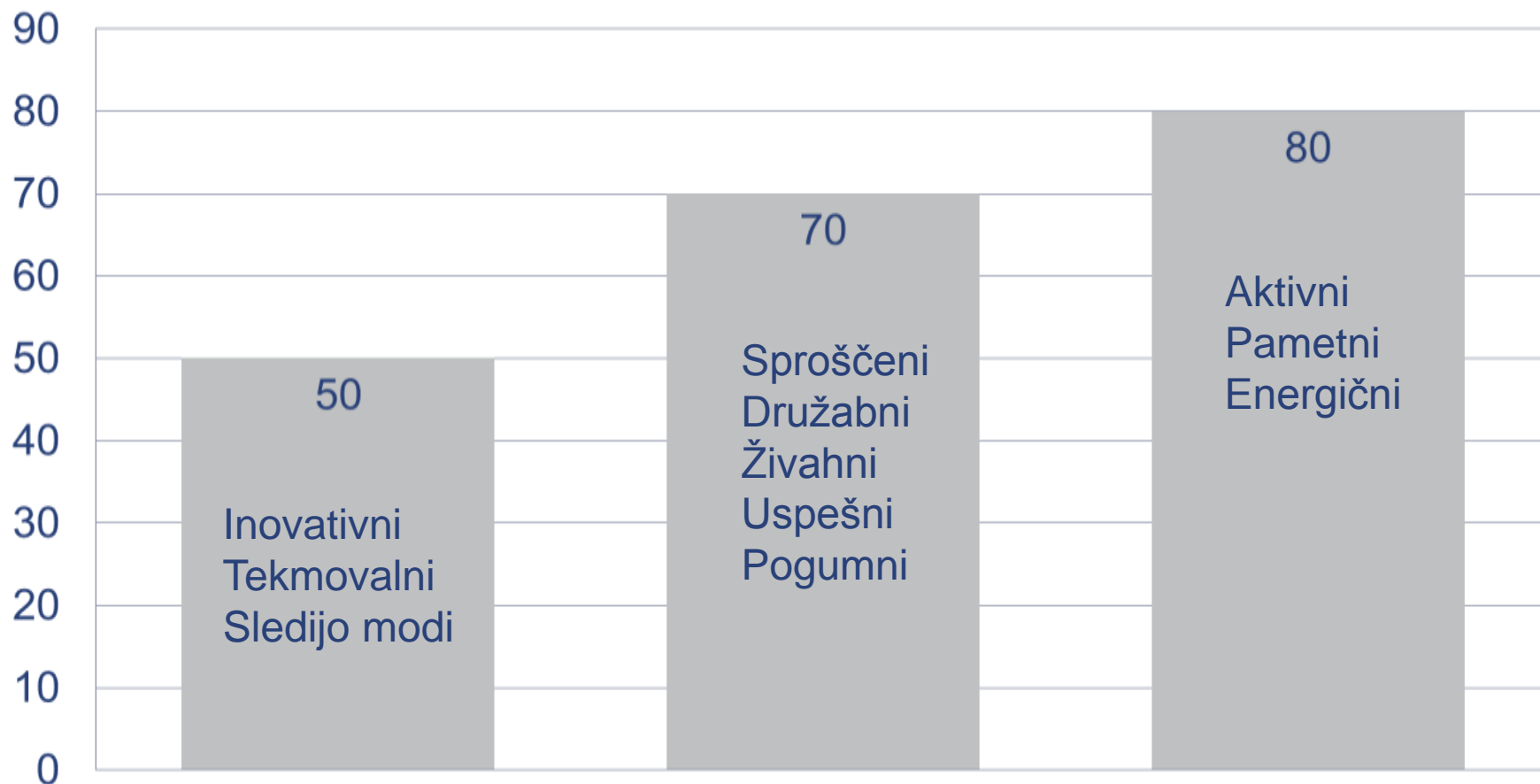


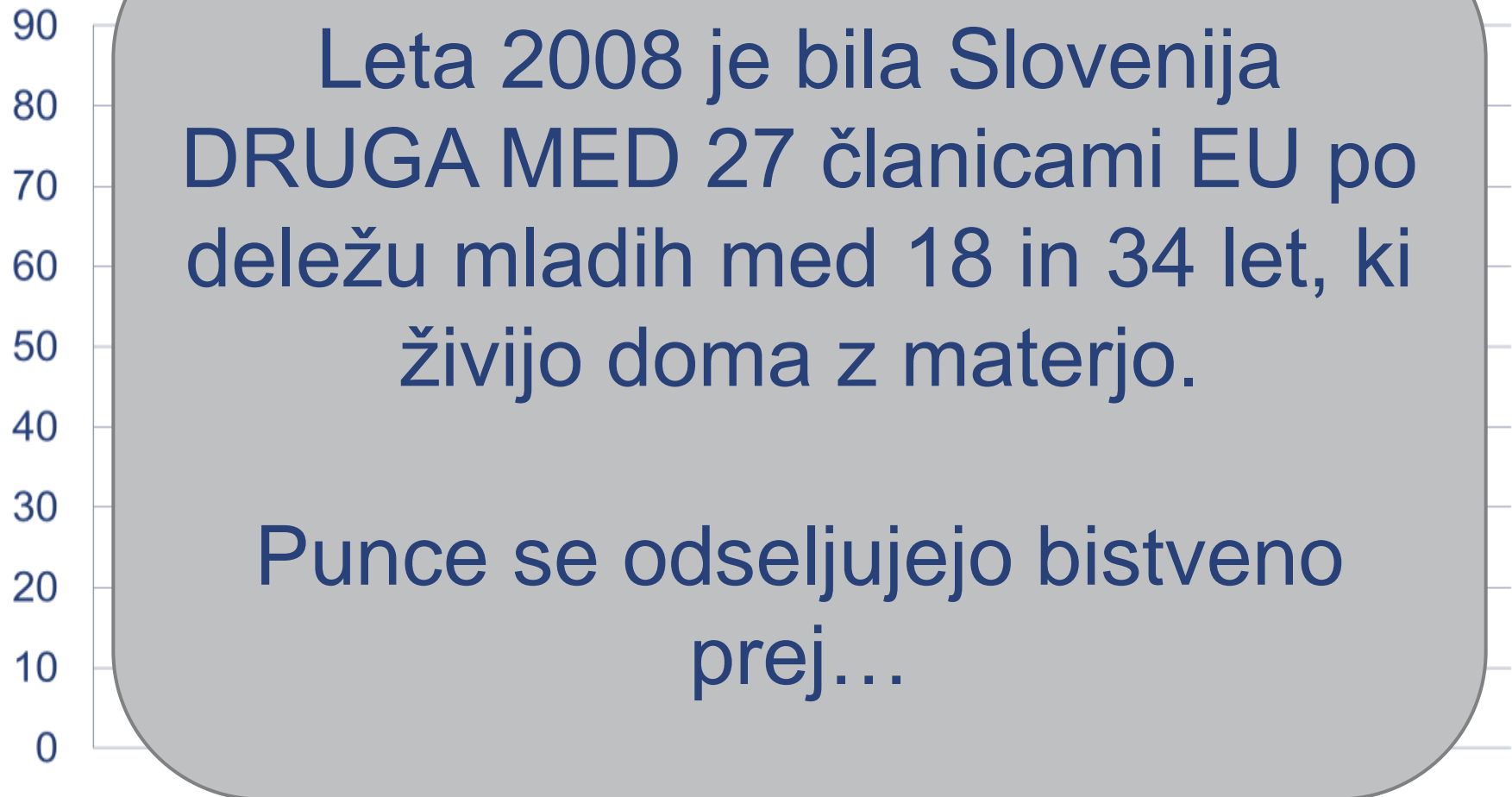
# Kdo ima najdaljšega...



## Samopercepcija slovenskih mladih moških (18-34 let)...

Več kot x % mladih moških se opisuje kot...





# Zdaj pa zares...

Sem (bil) samo jaz presenečen nad tem ali...?





# Pozitivni obrat trenda branosti – branost tiska raste

	2008 II – 2009 I	2009	2009 II – 2010 I	2010
Seštevek dosega vseh merjenih edicij glede na predhodno obdobje	-6%	-3%	+2%	+5%
Število edicij z značilno rastjo branosti	2	5	10	20
Število edicij z značilnim padcem branosti	24	15	5	4

# Vpliv gospodarske/socialne krize na branost: več časa!

Odstotek vprašanih, za katere trditve bolj držijo

Lahko bi rekel/a, da sem v zadnjem letu doma preživel/a več časa kot nekoč.



Zadnje čase imam več časa za branje časopisov in revij kot nekoč.



vir: Valicon (CATI anketa, 15-75, nac. rep., 18.-23.1.2011); n=223

Odstotki se nanašajo na vse, ki vsaj občasno berejo ali prelistajo katerikoli tiskan medij (93%)

# Branost raste na račun “podaljšanega” občinstva

Odstotek vprašanih, za katere trditve bolj držijo

Mislim, da ljudje pogosteje kot nekoč prebirajo časopise in revije v knjižnicah, lokalih, na avtobusih in podobno.



Občutek imam, da si ljudje v večji meri kot nekoč med seboj izposojajo časopise oz. revije.



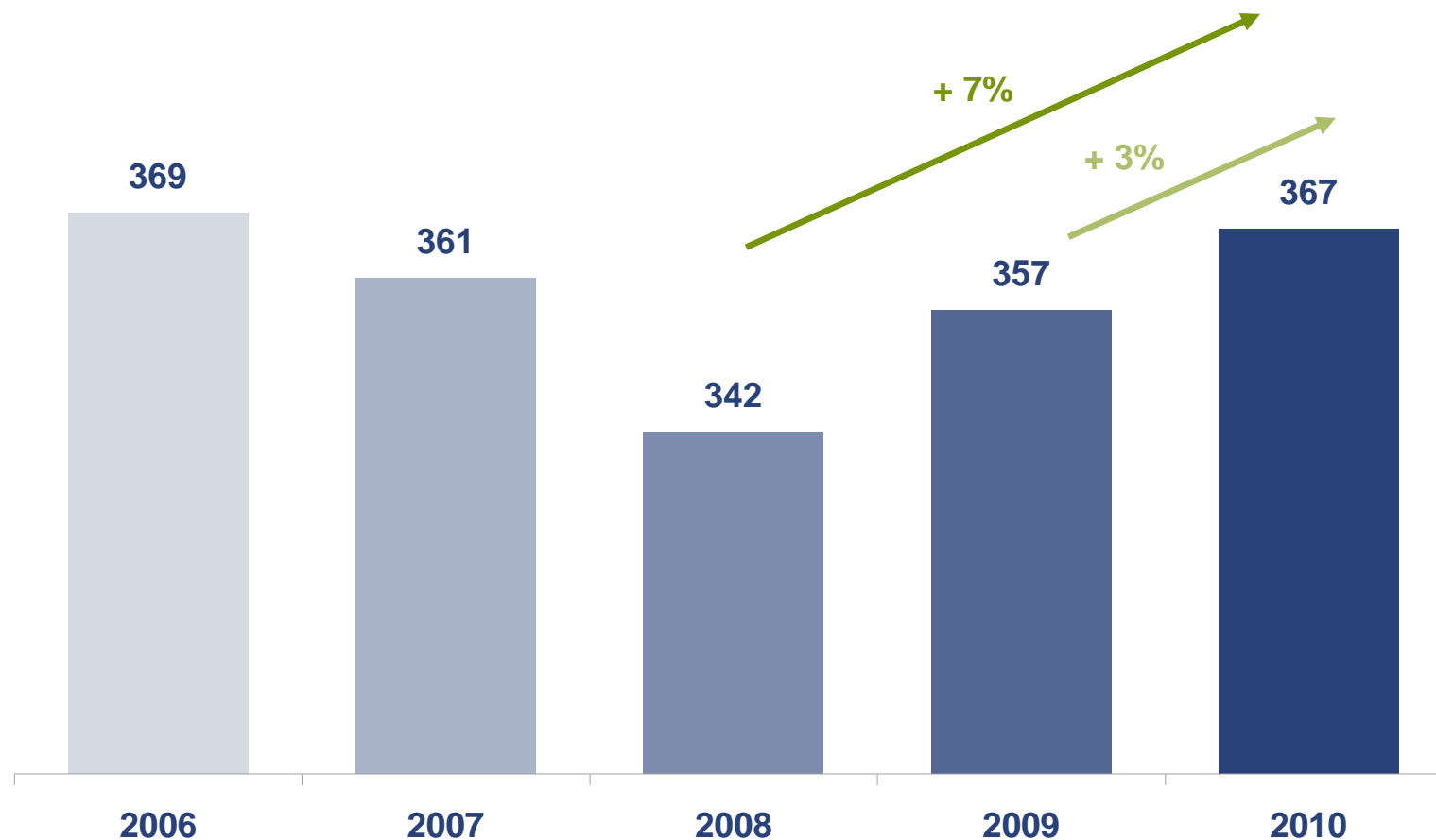
V zadnjem mesecu sem bral/a vsaj eno revijo ali časopis, ki sem si jo izposodil/a (od prijatelja, kolega, v knjižnici...).



vir: Valicon (CATI anketa, 15-75, nac. rep., 18.-23.1.2011); n=223

Odstotki se nanašajo na vse, ki vsaj občasno berejo ali prelistajo katerikoli tiskan medij (93%)

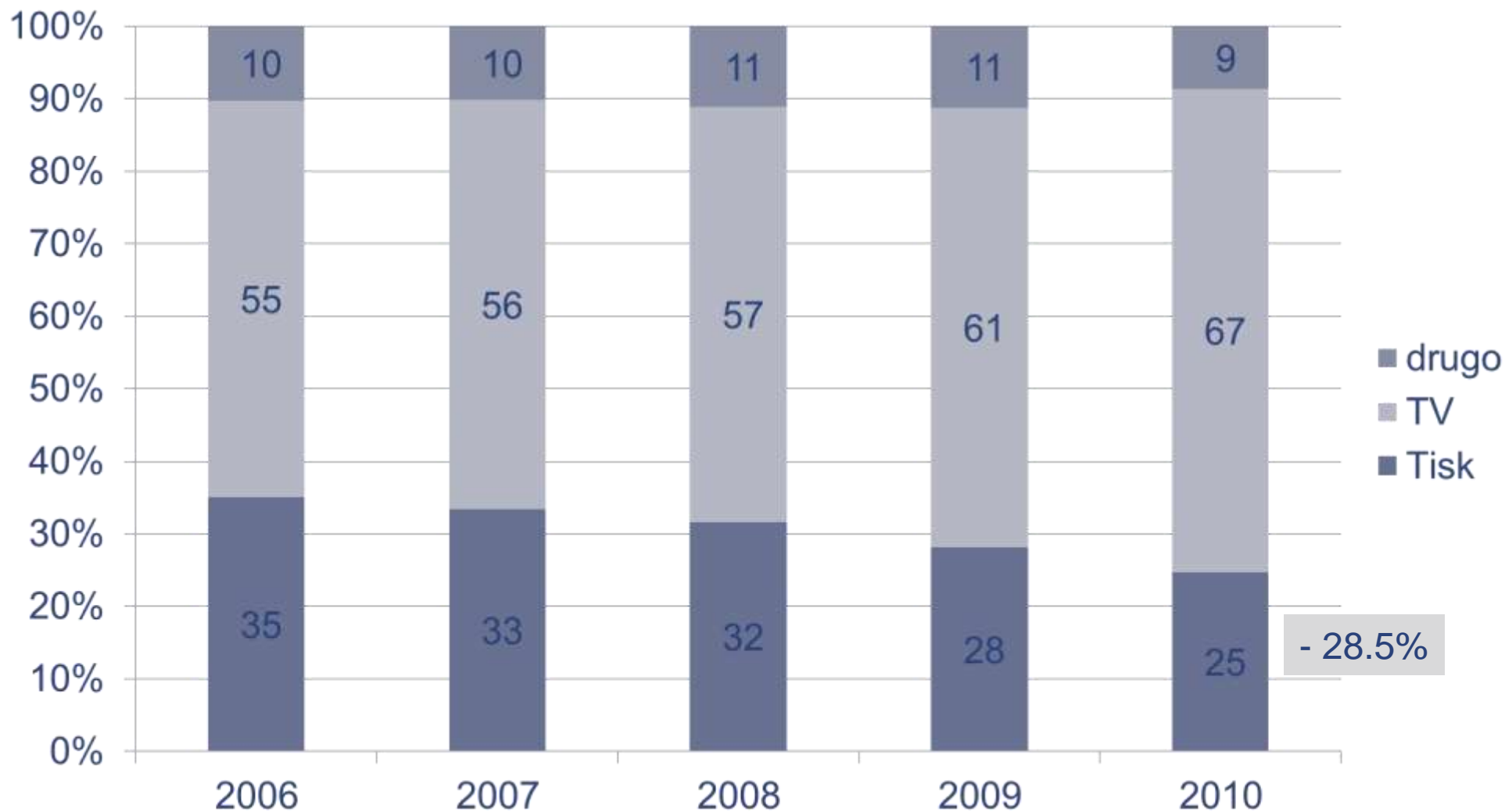
# Izposoja 100 najbolj pogosto izposojenih serijskih publikacij v slovenskih knjižnicah (vsota, v 000)



Vir: COBISS

# Se torej še komu zdi, da je s to sliko nekaj narobe?


(delež vlaganj v oglaševanje v %)



Vir: MM / IBO

# Gledanost televizije ni bila še nikoli višja ...

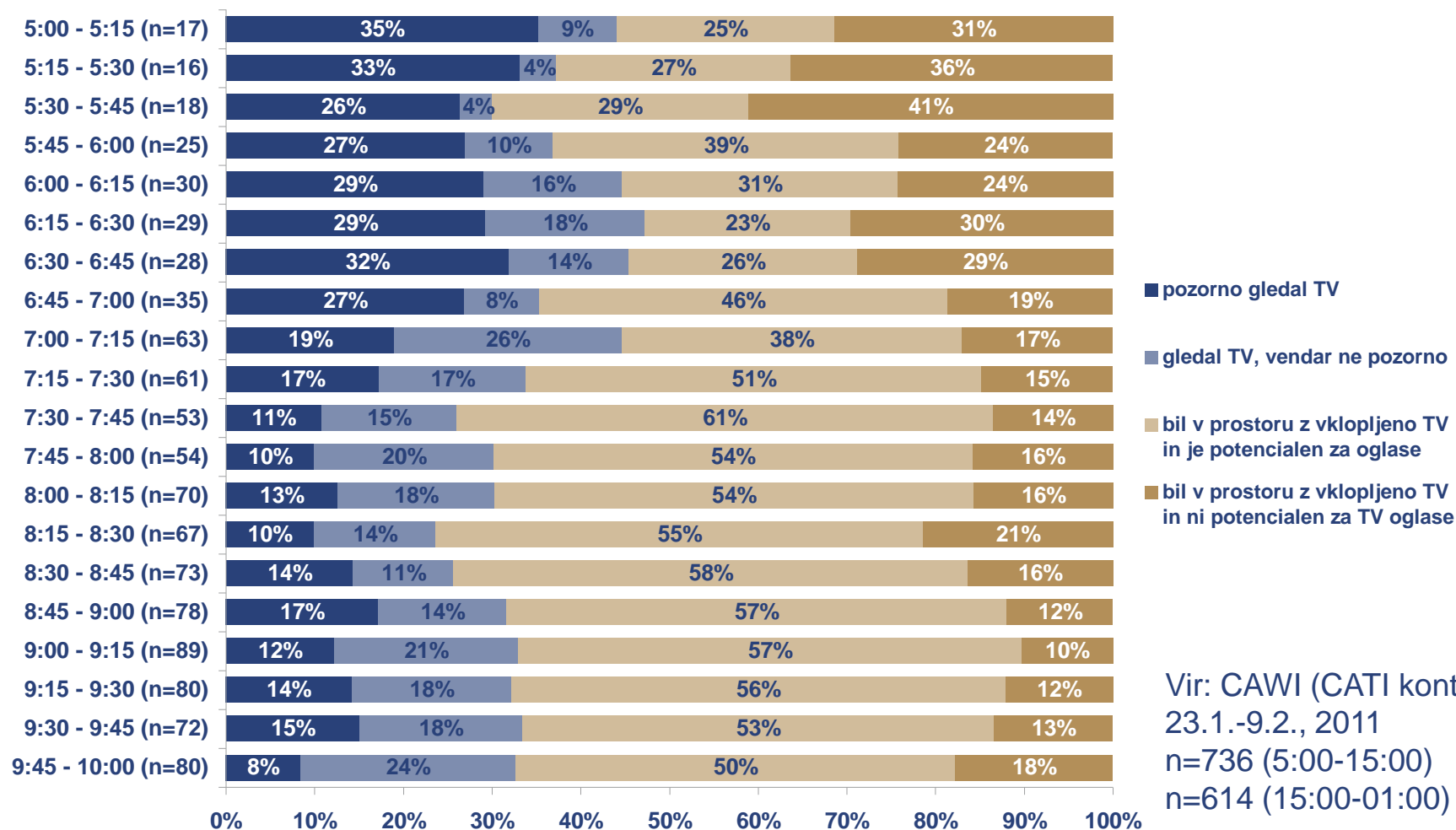
Tudi sočasne aktivnosti ne.



# Zjutraj je pozornih gledalcev manj kot petina

## Izpostavljenost televiziji med 5:00 in 10:00

anketiranci, ki so v določenem intervalu gledali TV ali bili v prostoru z vklopljeno TV

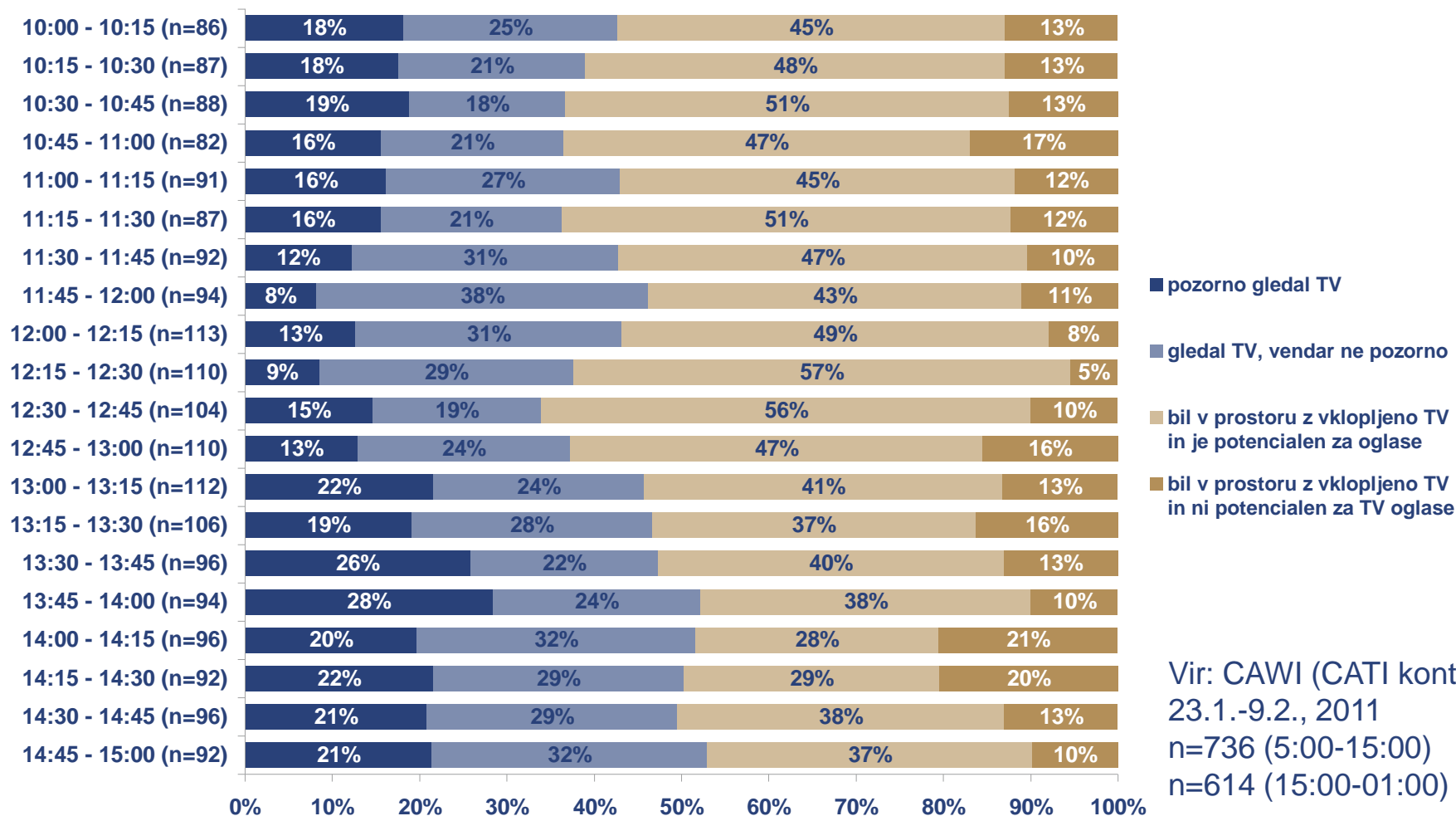


Vir: CAWI (CATI kontrola)  
23.1.-9.2., 2011  
n=736 (5:00-15:00)  
n=614 (15:00-01:00)

# Podobno je dopoldan in zgodaj popoldan

## Izpostavljenost televiziji med 10:00 in 15:00

anketiranci, ki so v določenem intervalu gledali TV ali bili v prostoru z vklopljeno TV



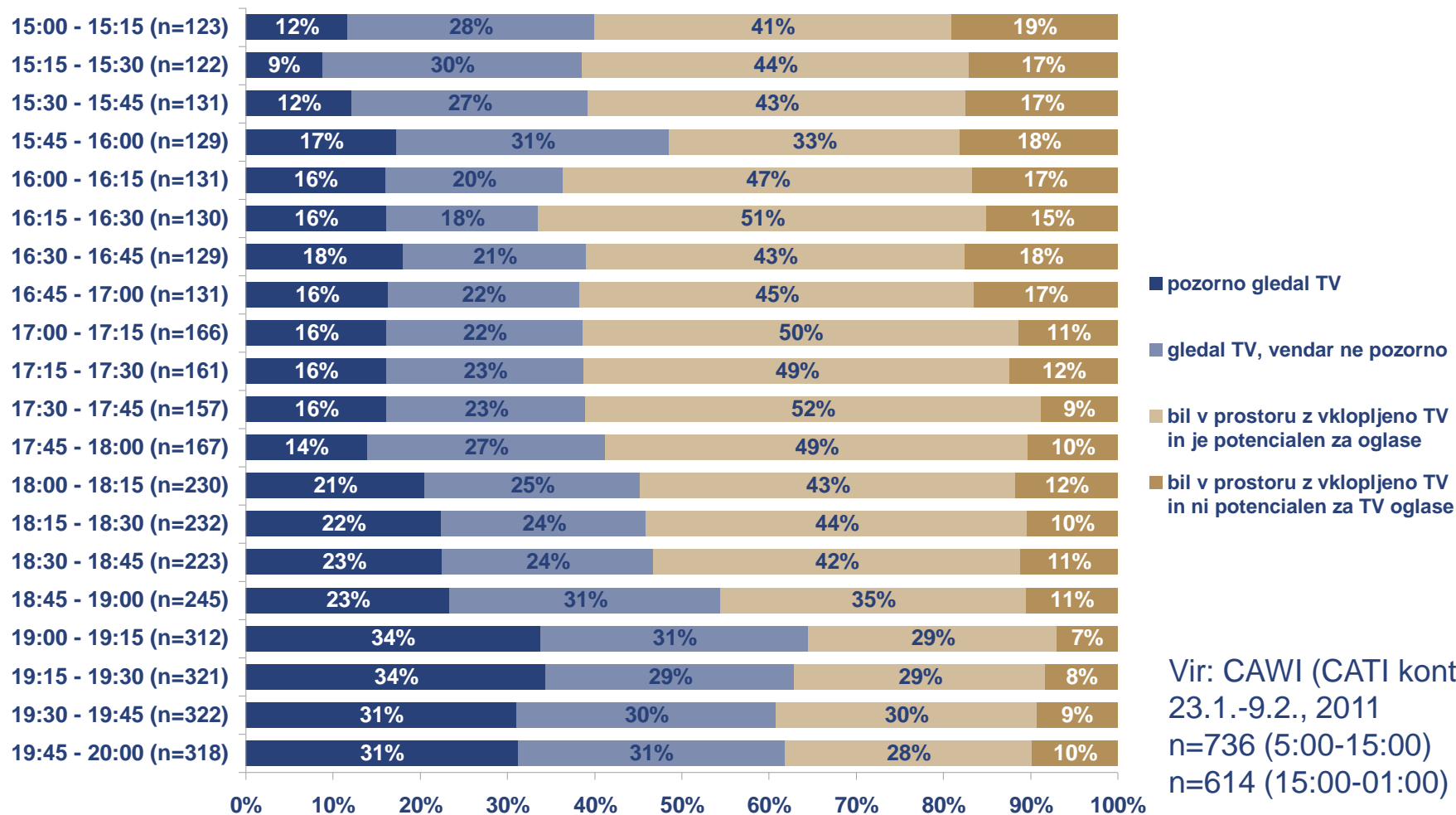
Vir: CAWI (CATI kontrola)  
23.1.-9.2., 2011  
n=736 (5:00-15:00)  
n=614 (15:00-01:00)



# Tudi po tretji ni nič bolje... do sedmih zvečer

## Izpostavljenost televiziji med 15:00 in 20:00

anketiranci, ki so v določenem intervalu gledali TV ali bili v prostoru z vklopljeno TV

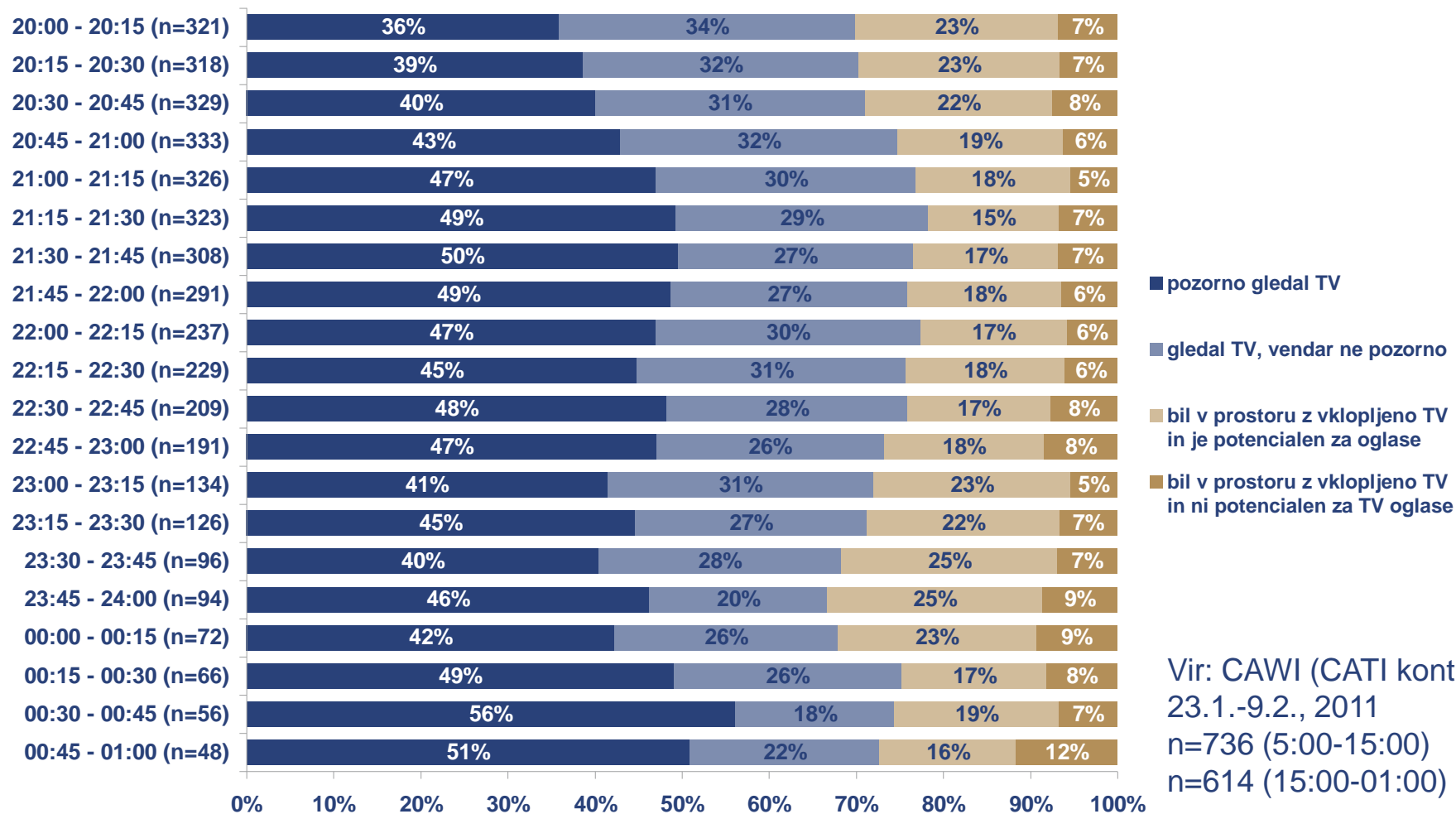


Vir: CAWI (CATI kontrola)  
23.1.-9.2., 2011  
n=736 (5:00-15:00)  
n=614 (15:00-01:00)

# In šele proti deveti zvečer se zares začne čas televizije

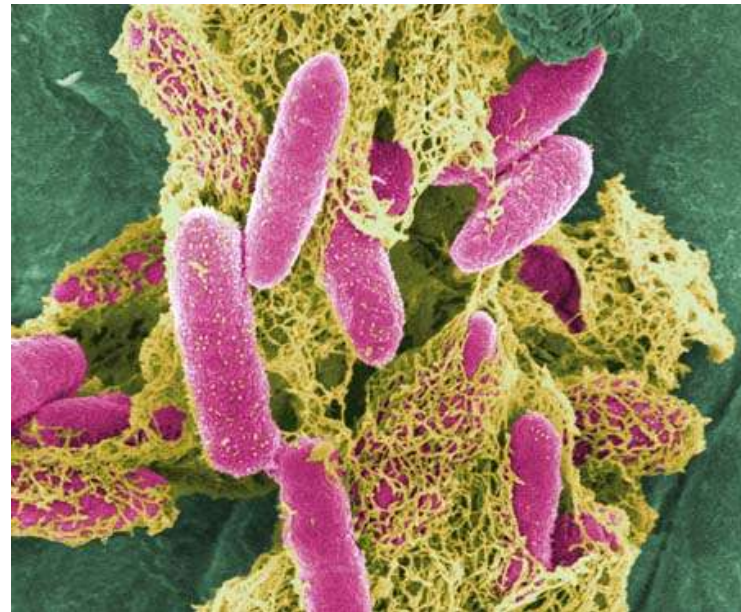
## Izpostavljenost televiziji med 20:00 in 1:00

anketiranci, ki so v določenem intervalu gledali TV ali bili v prostoru z vklopljeno TV



# Hrana nas bo ubila ...

Če ne hrana, pa bakterije.



## Dva tipična segmenta jedcev...

### „Pazim, kaj jem.“

pazim na sestavine, ko kupujem  
 kupujem manj kalorične izdelke  
 pazim, kaj jem  
 izogibanje zmrznjeni hrani  
 izogibanje hitri prehrani  
 nikoli ne bi kupil že pripravljene hrane  
 mikrovalovna ni zdrava  
 brez solate ni kosila  
 priprava obroka s svežimi sestavinami  
 vzamem si čas za kosilo/večerjo



### „Jem vse.“

hrane mora biti veliko  
 brez mesa ni kosila  
 dobre restavracije in gostilne  
 pokušanje nepoznanih jedi  
 priprava obroka je potrata časa  
 veg. prehrana je bolj zdrava (?)



Vir: PGM 2010, Valicon

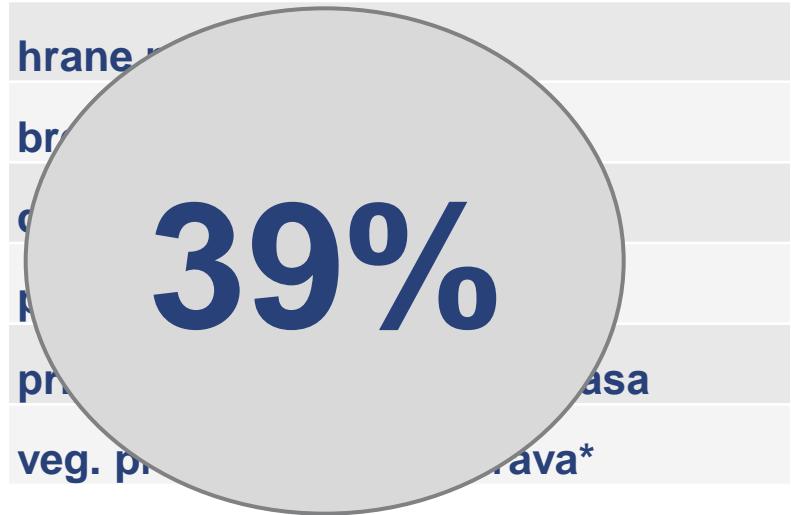
... in samo ena indikacija.

Delež ljudi s prebavnimi težavami.

**„Pazim, kaj jem.“**



**„Jem vse.“**



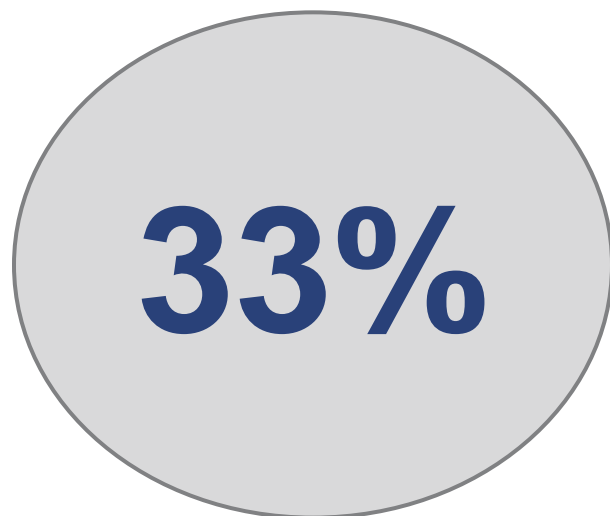
OPOMBA: Razlika med skupinama NI statistično značilna.

Vir: PGM 2010, Valicon

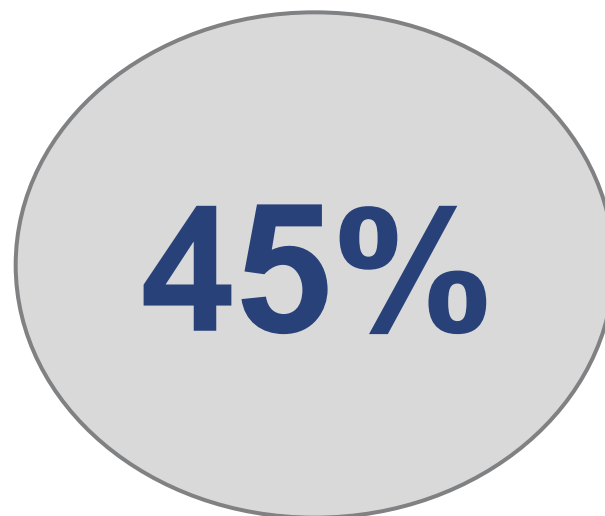
# Je pa zato precej močnejša povezava s stresom...

Delež ljudi s prebavnimi težavami.

**Nima težav s stresom.**




**Ima težave s stresom.**



# Kako izmeriti delež astmatikov?

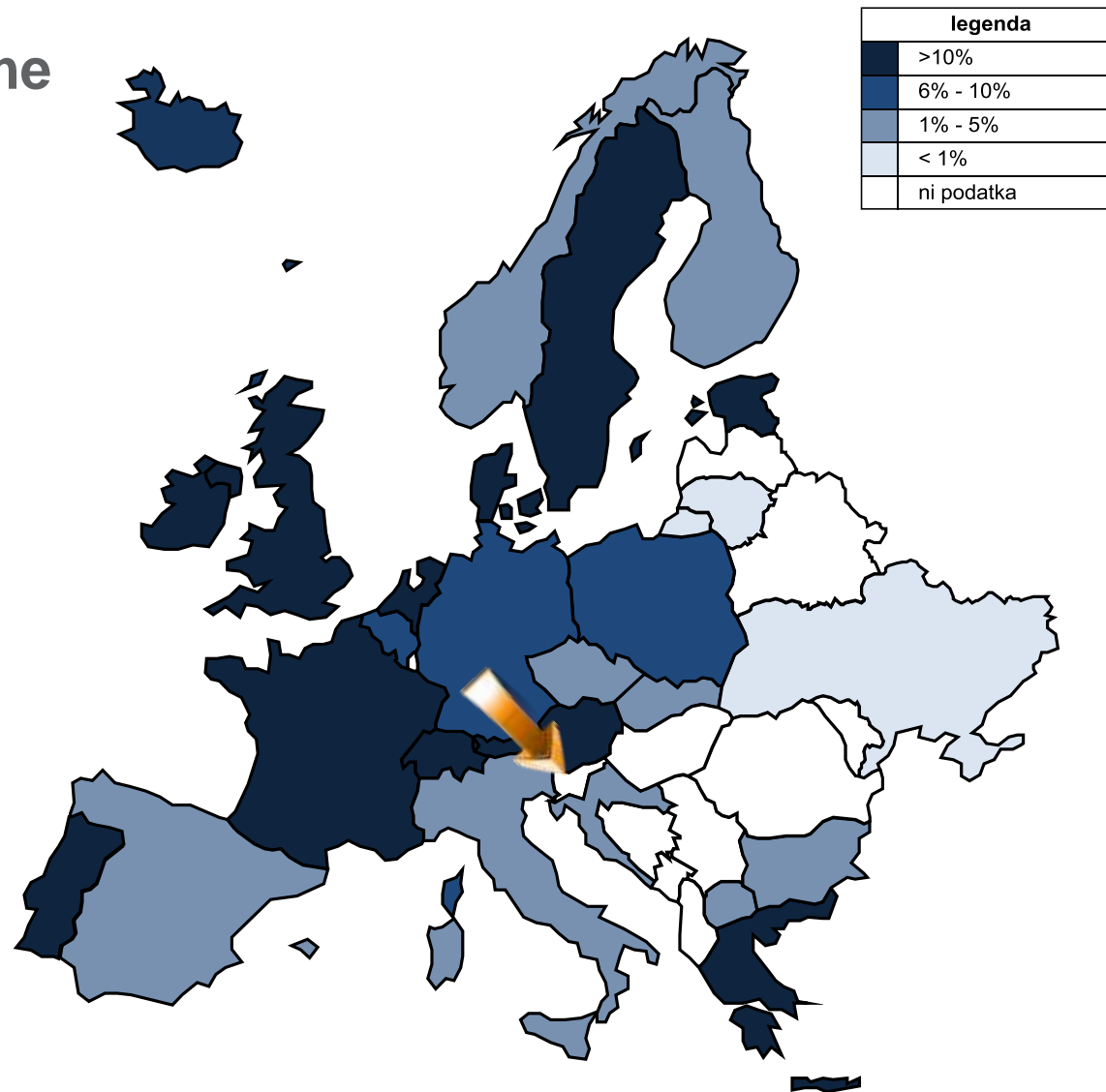
Multidatafuzionprediction



# Slovenija v elitni družbi z Albanijo in Moldavijo.

## Prevalenca astme

% ljudi, ki imajo astmo





# Glavni vhodni podatek je bil ACT vprašalnik o prisotnosti respiratornih simptomov...

	ne	da
Ali izkašljujete sluz (izpljunek) iz pljuč, če niste prehlajeni?	0	1
Ali vam je v zadnjem letu piskalo v prsih?	0	1
Ali ste v zadnjem letu čutili oteženo sapo (sopihanje)?	0	1
Ali ste se v zadnjem letu zbudili zaradi kašlja?	0	1
Ali ste se v zadnjem letu zbudili zaradi občutka stiskanja v prsih ali težke sape (sopihanja)?	0	1
Ali ste v zadnjem letu občutili težko sapo (sopihanje) po telesni obremenitvi - ki vam po vaši oceni ali v primerjavi z vrstniki ne bi smela povzročati težav?	0	1
Ali ste v zadnjem letu čutili težko sapo (sopihanje) v mirovanju?	0	1

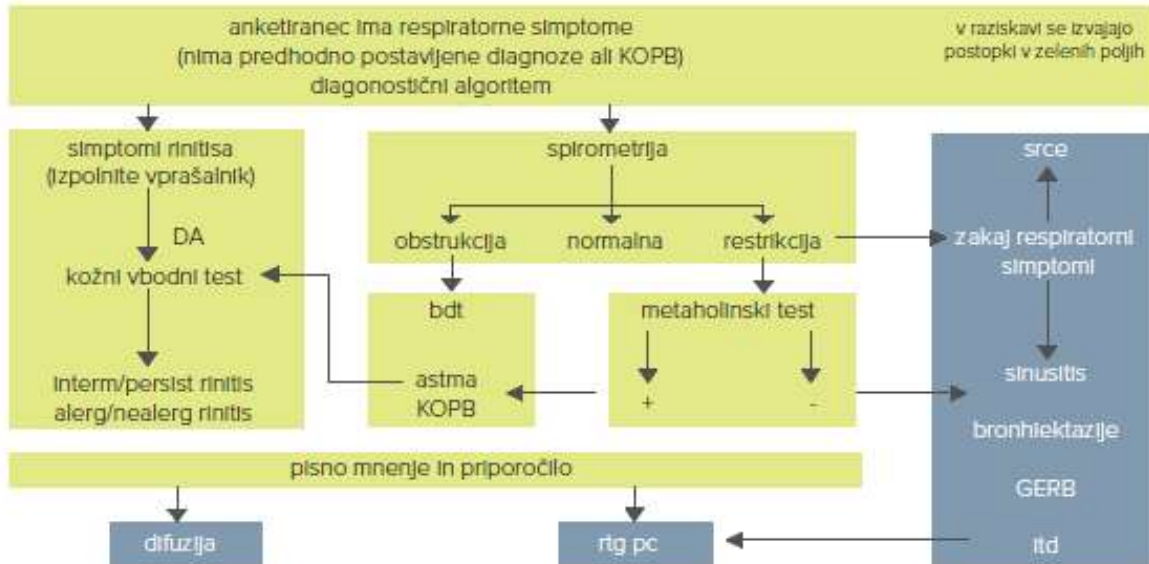


**astma ali astmi  
podobni simptomi: DA / NE**



**sum na astmo**

... in pregled pri pulmologu.



ASTMA: DA / NE



# Sledi zapleten model...

1

Ali ste v zadnjem letu občutili kašelj zaradi prehlada?	0	1
Ali ste se v zadnjem letu prehladali ali gripali?	0	1
Ali ste v zadnjem letu občutili težko dihanje brez vzroka?	0	1
Ali ste v zadnjem letu občutili težko dihanje zaradi prehlada ali gripa?	0	1
Ali ste v zadnjem letu občutili težko dihanje zaradi alergije na prašino ali cvetočje?	0	1
Ali ste v zadnjem letu občutili težko dihanje zaradi alergije na hišne živali ali prah?	0	1
Ali ste v zadnjem letu občutili težko dihanje zaradi alergije na hrano?	0	1
Ali ste v zadnjem letu občutili težko dihanje zaradi alergije na zdravila?	0	1



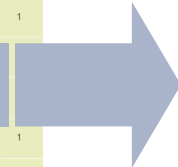
representativni vzorec

A

?

1

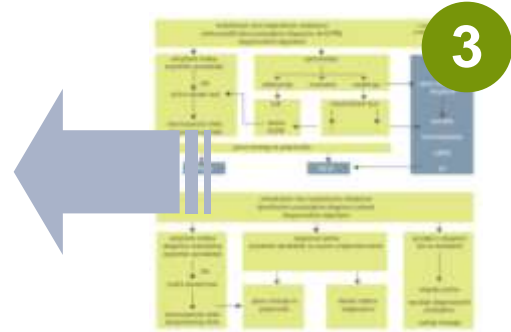
Ali ste sluz (zrpjunek) iz pljuca, ce niste prehlajeni?	0	1
Ali vam je v zadnjem letu piskalo v prsih?	0	1
Ali ste v zadnjem letu cutili otezeno sapo (sopihanje)?	0	1
Ali ste se v zadnjem letu zbudili zaradi kaslja?	0	1
Ali ste se v zadnjem letu zbudili zaradi občutka stiskanja v prsih ali tezke sapa (sopihanja)?	0	1
Ali ste v zadnjem letu občutili tezko sapo (sopihanje) po telesni obremenitvi - ki vam po vasti oceni ali v primerjavi z vrstniki ne bi smela povzročati tezav?	0	1
Ali ste v zadnjem letu cutili tezko sapo (sopihanje) v mirovanju?	0	1



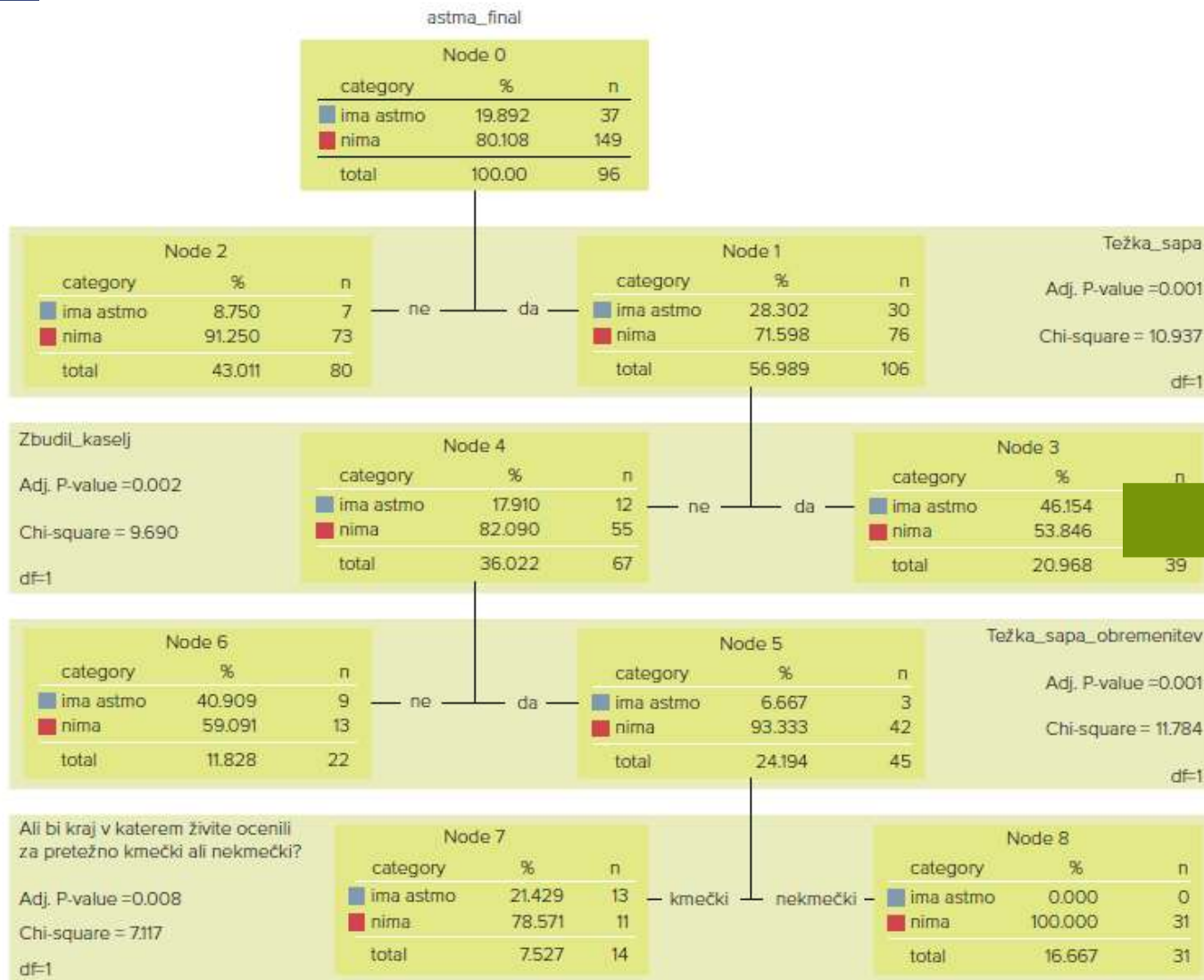
anketiranje v izbranih krajih

nima astme

ima astmo



# ... in iskanje spremenljivk, ki ločujejo...



**spremenljivke, ki najbolj diferencirajo med astmatiki in neastmatiki**

# Rezultat: Najbolj natančna ocena/meritev astme v Sloveniji.


prof. dr. Stanislav Šuškovič, dr.med.

## 1. epidemiološka raziskava o astmi pri odraslih v sloveniji

AstraZeneca 



**16%**



# PUSTITE SE PRESENETITI!

## Za več informacij

[andraz.zorko@valicon.net](mailto:andraz.zorko@valicon.net)

[www.valicon.net](http://www.valicon.net)

**VALICON Ljubljana**  
Kopitarjeva 2  
1000 Ljubljana  
T: +386 1 420 49 00  
F: +386 1 420 49 60  
[info@valicon.net](mailto:info@valicon.net)

**VALICON Zagreb**  
Kninski trg 16  
10000 Zagreb  
T: +385 1 640 99 55  
F: +385 1 640 99 56  
[info@valicon.net](mailto:info@valicon.net)

**VALICON Sarajevo**  
Ćobanija 6  
71000 Sarajevo  
T: +387 33 258 655  
F: +387 33 258 656  
[info@valicon.net](mailto:info@valicon.net)

**VALICON Beograd**  
Kneza Miloša 25  
11000 Beograd  
T: +381 11 3625 186  
F: +381 11 3613 266  
[info@valicon.net](mailto:info@valicon.net)